

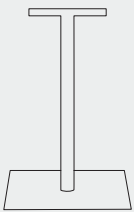


Wide es una colección de mesas que encuentran su espacio con espontaneidad en proyectos de toda naturaleza, gracias a su holgado abanico de posibilidades. Los pies y tapas, que ofrece por separado, elevan la personalización al máximo, a través de sus gratas e innumerables combinaciones. La funcionalidad está en el ambiente

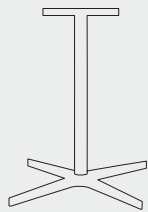
Wide is a collection of tables that find their space spontaneously in projects of all kinds, thanks to its wide range of possibilities. The legs and covers are offered separately elevating the personalization to the maximum, through their pleasing and innumerable combinations. Functionality is all around.

PIE MESA / FOOT TABLE

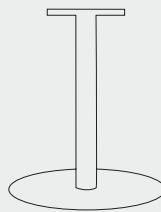
Dimensiones / Dimensions



WICU73/WICU10
W 470 x 470 mm
H 730/1040 mm



WIAS42/WIAS73/ WIAS10
W Ø700 mm
H 420/730/1040 mm




WIRE73
W Ø600 mm
H 730 mm

TAPAS / TOPS

Dimensiones / Dimensions

Tapa MDF lacado 13mm/ MDF lacquered top 13 mm (WITL)




WITL
Ø600 mm
Ø700 mm
Ø800 mm



WITL
600 x 600 mm
700 x 700 mm
800 x 800 mm

W Base / Base; H Altura / Height


Tapa Compacmel 13mm/ Compacmel top 13 mm (WITC)




WITC
 Ø600 mm
 Ø700 mm
 Ø1000 mm
 Ø1200 mm



WITC
 600 x 600 mm
 700 x 700 mm
 800 x 800 mm




WITC
 1400 x 600 mm
 1400 x 700 mm
 1600 x 700 mm



WITC
 2400 x 1000mm


Tapa HPL (fenólico)/ HPL table (phenolic) (WITF)



WITF
 Ø600 mm
 Ø700 mm
 Ø1000 mm
 Ø1200 mm




WITF
 600 x 600 mm
 700 x 700 mm
 800 x 800 mm



WITF
 1400 x 600 mm
 1400 x 700 mm
 1600 x 700 mm


Tapa estratificado + DM/ Laminated + DM top (WITE)



WITE
 Ø700 mm
 Ø800 mm
 Ø1000 mm
 Ø1200 mm



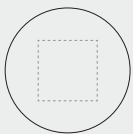
WITE
 700 x 700 mm
 800 x 800 mm



WITE
 1400 x 700 mm
 1600 x 700 mm

TAPAS MÁXIMAS PARA CADA PIE/ MAXIMUM TOPS FOR EACH FOOT

WICU



Ø800 mm

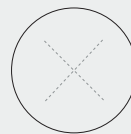


800 x 800 mm

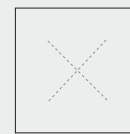


1400 x 700 mm

WIAS

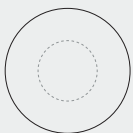


Ø800 mm



700 x 700 mm

WIRE



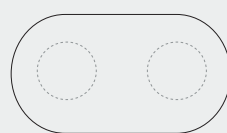
Ø1200 mm



900 x 900 mm



1600 x 700 mm



2400 x 1000 mm

PIE MESA / FOOT TABLE

La colección WIDE presenta tres modelos de pedestal/pie metálico con diferentes bases y alturas: con pie redondo (WIRE) en altura de 73 cm; con pie cuadrado (WICU) en dos alturas de 73 y de 104 cm; y con base de aspa (WIAS) con 4 radios, disponible en tres alturas para uso como mesa auxiliar; con sillas o con taburetes.

Los tres modelos de pie comparten en su parte superior chapa de anclaje a tapa, en acero cuadrada con cuatro taladros para su fácil ensamble con tapa de la colección.

Pintados en amplia gama cromática de pintura epoxi según muestrario de metálicos de la colección

WICU: Base cuadrada de 47 x 47 cm en su apoyo a suelo, unida a tubo de acero central de Ø 50 mm, y altura de 73 cm para uso con sillas o de 104 cm para uso con taburetes como velador o mesa alta.

WIRE: Base redonda de chapa de acero de Ø 60 cm en su apoyo a suelo, con contrapeso para garantizar estabilidad, unida a tubo de acero de Ø 75 mm y altura de 73 cm para uso con sillas. (ancho tapa máximo recomendado 700 mm).

WIAS: Base de aspas de cuatro radios en aluminio pintado o cromado (C) de 70 cm en su apoyo a suelo, unido a tubo central confiscado de Ø 50 mm, disponible en tres alturas: 42, 73 y 104 cm. (ancho tapa máximo recomendado 700 mm).

The WIDE collection presents three models of pedestal / metallic foot with different bases and heights: with round foot (WIRE) in height of 73 cm; with square foot (WICU) in two heights of 73 and 104 cm; and with base of blade (WIAS) with 4 spokes, available in three heights for use as an auxiliary table; with chairs or with stools.

The three standing models share in their upper part anchor plate to cover, in square steel with four holes for easy assembly with lid of the collection.

Painted in a wide chromatic range of epoxy paint according to the collection's metal samples

WICU: Square base of 47 x 47 cm in its floor support, joined to central steel tube of Ø 50 mm, and height of 73 cm for use with chairs or 104 cm for use with stools as a table or high table.

WIRE: Round base made of Ø 60 cm steel plate in its support to the floor, with counterweight to guarantee stability, attached to Ø 75 mm steel tube and 73 cm height for use with chairs. (recommended maximum width of 700 mm).

WIAS: Four-spoke blade base in painted or chrome-plated aluminum (C) of 70 cm in its floor support, attached to a confiscated central tube Ø 50 mm, available in three heights: 42, 73 and 104 cm. recommended maximum 700 mm).

ACABADOS PIES METALICOS / METALLIC FEET FINISHES

ESTÁNDAR / STANDARD



RAL 9005
Negro (N)
Black



RAL 9016
Blanco (B)
White

COLORES (liso semibrillo) / COLORS (smooth semigloss)



RAL 1019
Visión (VI)
Mink



RAL 1032
Mostaza (MO)
Mustard



RAL 5014
Celeste (CE)
Light Blue



RAL 3003
Rojo (RO)
Red



RAL 9006
Plata (P)
Silver

COLORES (Texturado) / COLORS (Textured)



RAL 7016
Anthracite
(AN)



RAL 5011
Blue Night
(BN)



RAL 6005
Moss Green
(MG)

COLORES (Liso semimate) / COLORS (Smooth semimate)



NCS 3020 Y80R
Powder
(PO)



NCS 3502-R
Light Grey
(LG)

Metalizado texturado / Metallized textured



Oro viejo
Old gold
(OR)



Cobre
Copper
(CO)

TAPA MESA / TOP TABLE

La colección WIDE ofrece tapas de diferentes materiales, formas y tamaños para unir a cualquiera de los tres modelos de pie. Todas las tapas disponen de tuercas métrica 6 para unir a la estructura de pie metálico mediante rosca chapa.

WITC: Tapa fabricada en Compacmel de 13 mm de espesor disponible en negro o blanco con núcleo interior en color negro, con canto biselado negro, opción canto lacado en blanco.

WITF: Tapa fabricada en Compacto HPL apto para exteriores de 12 mm de espesor disponible en blanco y acabado mármol calacatta con núcleo interior negro, Opción canto lacado en blanco.

WITE: Tapa fabricada en tablero MDF de 13 mm de espesor y chapa de estratificado de alta resistencia disponible en diseño Roble, Couture y mármol Calacatta. Canto biselado barnizado en los colores de madera, alocado blanco en el acabado calacata.

WITL: Tapa fabricada en tablero MDF de 3 mm con canto biselado y lacado acrílico en tonos del muestrario a juego con los colores de pintura para metálicos.

Se ofrecen una amplia gama de dimensiones de tapas. Para proyectos especiales se pueden fabricar en otras medidas y colores. Consulte estabilidad para formatos grandes de tapas y pie mas adecuado para cada dimensión de tapa.

The WIDE collection offers covers of different materials, shapes and sizes to join any of the three standing models. All the covers have metric nuts 6 to join the metal foot structure by means of a sheet metal thread.

WITC: Cover manufactured in Compacmel of 13 mm thickness available in black or white with inner core in black color, with black beveled edge, option white lacquered edge.

WITF: Cover manufactured in Compact HPL suitable for exteriors of 12 mm thickness available in white and calacatta marble finish with black inner core, Option white lacquered edge.

WITE: Cover made of 13 mm thick MDF board and high resistance laminate sheet available in Oak, Couture and Calacatta marble design. Bevelled edge varnished in wood colors, wild white in the calacata finish.

WITL: Cover made of 3 mm MDF board with beveled edge and acrylic lacquer in shades of the sample book to match the paint colors for metal.

A wide range of lid sizes are offered. For special projects they can be manufactured in other sizes and colors. Check stability for larger formats of covers and foot more suitable for each lid dimension.

ACABADOS TAPA / TOP FINISHES

WITL (Lacados)/ WITL (Laquered)

Canto biselado/ Beveled edge



RAL 1019
Visión (VI)
Mink



RAL 1032
Mostaza (MO)
Mustard



RAL 5014
Celeste (CE)
Light Blue



RAL 3003
Rojo (RO)
Red



RAL 7016
Anthracite
(AN)



RAL 5011
Blue Night
(BN)



RAL 6005
Moss Green
(MG)



NCS 3020 Y80R
Powder
(PO)



NCS 3502-R
Light Grey
(LG)

WITC (Compacmel)

Canto biselado negro. Opción canto lacado blanco/
Black beveled edge. White laquered edge option.



Negro / Black



Blanco/ White

WITF (Fenólico/ Phenolic)

Canto biselado negro. Opción canto lacado blanco/
Black beveled edge. White laquered edge option.



Blanco/ White



Calacatta/
Calacatta

WITE (Estratificado/ Laminated)

Canto biselado negro. Opción canto lacado blanco/
Black beveled edge. White laquered edge option.



Roble / Oak



Couture / Couture



Calacatta/
Calacatta

NORMATIVAS Y CERTIFICADOS / REGULATIONS AND CERTIFICATES

Proceso de fabricación bajo certificado de gestión de calidad UNE EN ISO 9001:2015, medioambiente UNE EN ISO 14001:2015.

· Ficha de reciclabilidad que contempla el estudio de los menores impactos medioambientales del producto a lo largo de su ciclo de vida.

Manufacturing process under UNE quality management certificate EN ISO 9001: 2015, environment UNE EN ISO 14001: 2015.

· Recyclability sheet that includes the study of minors environmental impacts of the product throughout its cycle of life.



GARANTIA / WARRANTY


Mobboli ofrece una garantía de 5 años contra todo defecto de fabricación sin incluir los daños ocasionados por un uso inadecuado ni los propios del desgaste por uso o accidente. Quedan excluidos también de la garantía los daños ocasionados por un mantenimiento o limpieza inadecuada. Quedan excluidas de la garantía las roturas y manchas de tapicería.

Deberá acreditar la fecha de compra del producto con la factura correspondiente y con fotografía del N° etiqueta calidad.

Mobboli offers a 5-year warranty against manufacturing defects, not including damage caused by improper use or damage caused by wear or accident. Damages caused by improper maintenance or cleaning are also excluded from the warranty. Breaks and stains of upholstery are excluded from the warranty.

It must prove the date of purchase of the product with the corresponding invoice and with a photograph of the quality label number.

DISEÑADOR / DESIGNER



Studio Mobboli

Formado por un equipo multidisciplinar de diseñadores industriales, ingenieros de producto y diseñadores gráficos que junto con prototipistas son capaces de desarrollar las colecciones propuestas por diseñadores externos y además desarrollar íntegramente sus propias colecciones. Nuevas incorporaciones suman su talento a Studio Mobboli para expresar un diseño contemporáneo, elegante y atemporal.

Formed by a multidisciplinary team of industrial designers, product engineers and graphic designers who together with prototypes are able to develop the collections proposed by external designers and also develop their own collections entirely. New additions add their talent to Studio Mobboli to express a contemporary, elegant and timeless design.