

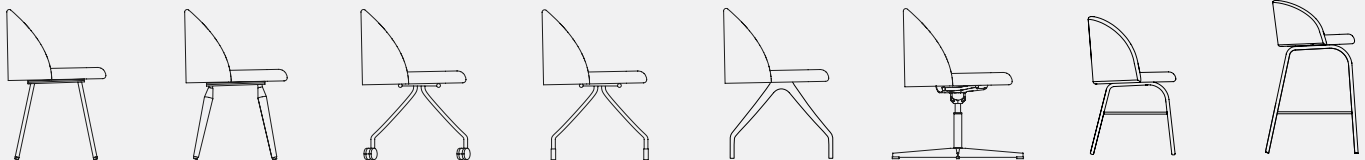


Chelsea se presenta como una amplia colección de confortables sillas de diseño elegante y cálido. Asiento y respaldo independientes permiten el tapizado en tejidos y colores diferentes. Sus dos modelos básicos comparten asiento, diferenciándose por sus versiones de respaldo completamente tapizado. Se combinan con diversas estructuras fijas y giratorias, definiendo una amplia gama de modelos de sillas para uso en oficina y contract.

Chelsea is presented as a wide collection of comfortable chairs of elegant and warm design. The seat is independent from the backrest allowing for upholstery in different fabrics and colours. Its two basic models share a seat, differentiated by their completely upholstered backrest versions. They are combined with various fixed and rotating structures, defining a wide range of chair models for use in office and for a contract.

Silla / Chair

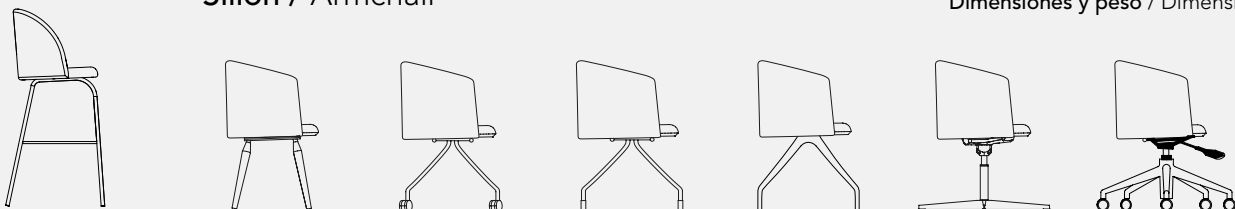
Dimensiones y peso / Dimensions and weight



700 F	700 FPM	700 4 C/R	700 4 C/T	700 4 GT	700 GC	700 SF	700 TFM
W 560 mm	W 560 mm	W 560 mm	W 560 mm	W Ø680 mm	W Ø670 mm	W 580 mm	W 580 mm
H 790 mm	H 790 mm	H 810 mm	H 790 mm	H 810 mm	H 710-870 mm	H 810 mm	H 900 mm
D 570 mm	D 570 mm	D 570 mm	D 570 mm	S 470 mm	S 400-560 mm	D 540 mm	D 560 mm
S 470 mm	S 470 mm	S 470 mm	S 450 mm			S 490 mm	S 700 mm
8,5 kg	9,1 kg	8,6 kg	8,5 kg	8,5 kg	9,9 kg	8,6 kg	10,1 kg

Sillón / Armchair

Dimensiones y peso / Dimensions and weight



700 TF	800 FPM	800 4 C/R	800 4 C/T	800 4 GT	800 GC	800 BC
W 580 mm	W 590 mm	W 590 mm	W 590 mm	W Ø680 mm	W Ø670 mm	W Ø700 mm
H 1120 mm	H 790 mm	H 810 mm	H 790 mm	H 810 mm	H 710-870 mm	H 800-910 mm
D 570 mm	D 570 mm	D 570 mm	D 570 mm	S 470 mm	S 400-560 mm	S 460-570 mm
S 800 mm	S 470 mm	S 470 mm	S 450 mm			
10,1 kg	10,4 kg	9,9 kg	9,9 kg	9,9 kg	11,2 kg	11,4 kg

W Anchura / Width; H Altura / Height; D Profundidad / Depth; S Altura hasta asiento / Height up to seat.

ASIENTO Y RESPALDO / SEAT AND BACK

Asiento y respaldo en dos versiones, mullidos y tapizados como piezas independientes que se unen mediante pletinas metálicas ocultas.

Asiento de diseño completamente circular en su trasera y redondeado pero en línea recta en su parte delantera, fabricado sobre madera aglomerada de 19 mm de espesor con tuercas metálicas embutidas, espuma flexible de poliuretano ignífuga de Alta Resiliencia (CMHR) con 50 mm de espesor y tapizado en cualquiera de los tejidos y pieles del muestrario de mobiliario. Asiento disponible en dos profundidades para sillas de la colección y para taburete, conservando el mismo ancho y radio para todos sus modelos. Respaldo circular que envuelve la circunferencia que describe el asiento, disponible en dos versiones: como sillón con brazos (800), y como silla sin brazos (700). Respaldo fabricado sobre interior posformado y curvado de maderas contrachapadas de espesor total 19 mm, espuma flexible de poliuretano ignífuga de alta resiliencia de 15 mm de espesor y tapizado mediante enfundado con esmeradas costuras perimetrales de doble pespunte, mostrando una pieza completamente tapizada en su visión delantera y trasera. Permite la combinación de tapicerías al posibilitar la trasera del respaldo en diferente tejido que la delantera tanto en los modelos 700 como en los 800; además en la versión de silla 700 permite la opción de ribete o vivo tapizado en igual color a la delantera, a la trasera o a ambas.

Todo el Tapizado de Chelsea esta exento de pegamentos, y puede incorporar cualquier tejido o piel del amplio muestrario de Mobboli o incluso tapicerías aportadas por el cliente.

Los brazos tapizados forman parte de la propia pieza del respaldo en el modelo Chelsea 800.

ESTRUCTURA /STRUCTURE

PATAS FIJAS

Cuatro patas metálicas (F) para sillas 700, fabricadas en tubo de acero de 16 mm de diámetro (tubo Ø 16x2), soldadas sobre travesaños de perfil rectangular. Acabado en pintura de polvo epoxi termoendurecido negro (N) o blanco (B) o en la amplia gama cromática de acabados metálicos Mobboli. Topes deslizantes de nylon negro en su apoyo a suelo.

Cuatro patas de madera (FPM), para sillones 800 y sillas 700, fabricada en el mismo tubo de Ø 16x2 mm que la estructura F, enfundadas con madera de fresno conificada, y barniz mate en acabado roble (RB) o roble oscuro (RBO). Estructura interior acabado en pintura de polvo epoxi termoendurecido negro (N) como standard, o blanco (B).

Fija con cuatro radios con ruedas (4 C/R) o con topes (4 C/T) para sillones 800 y sillas 700, fabricadas en tubo de acero de Ø 20 mm de diámetro, curvadas y soldadas a una pieza metálica central situada bajo el asiento. Acabado en pintura de polvo epoxi termoendurecido negro (N) o blanco (B) o en la amplia gama cromática de acabados metálicos Mobboli.

Fija Cuatro patas metálicas curvas (SF y TF): para sillas y taburetes 700, fabricadas en tubo de acero Ø20 mm de diámetro que forman laterales curvados y travesaños horizontales para su unión, con varilla horizontal soldada a cada lateral. Taburete TF dispone de varilla metálica como reposapiés. Acabado en pintura de polvo epoxi termoendurecido negro (N) o blanco (B) o en la amplia gama cromática de acabados metálicos Mobboli.

GIRATORIAS

Base de cinco radios (BC), de diseño piramidal, para sillones 800. Disponible en aluminio pulido (C) o en poliamida negro (N), con ruedas de 65mm. Giratoria y regulable en altura mediante cilindro de gas de color negro. Opción base aluminio pintada en colores del muestrario, con columna gas en negro.

Base de cuatro radios (GC) de aluminio pulido Ø 670 mm con topes deslizantes, para sillas 700 y sillones 800. Giratoria y Regulable en altura por cilindro de gas cromado. Opción base pintada en colores del muestrario, con columna gas cromo.

Base giratoria de cuatro patas (4 GT) de poliamida, para sillones 800 y sillas 700, disponible en color negro (N), blanco (B) o gris (G) mm con topes deslizantes en su apoyo a suelo.

Seat and backrest in two versions, soft and upholstered as independent pieces that are joined by hidden metal plates.

Seat of circular design in its back and rounded but in straight line in its front part, made on agglomerated wood of 19 mm of thickness with metallic nuts embedded, flexible foam of fireproof polyurethane of High Resilience (CMHR) with 50 mm of thickness and upholstered in any of the fabrics and skins of the furniture showcase. Seat available in two depths for chairs of the collection and for stool, keeping the same width and radius for all models.

Circular backrest that surrounds the circumference that describes the seat, available in two versions: as an armchair (800), and as a chair without arms (700). The backrest is manufactured on a postformed interior and curved in plywood with a total thickness of 19 mm, flexible fireproof polyurethane foam with a high resilience of 15 mm thick and upholstered by means of careful perimetral seams with double stitching, showing a completely upholstered piece in its front and rear vision. It allows the combination of upholstery by allowing the back of the backrest in different fabric than the front in both models 700 and 800, also in the version of chair 700 allows the option of trim or vivid upholstered in the same color to the front, back or both.

All Chelsea upholstery is free of glue, and can incorporate any fabric or leather from the wide range of Mobboli samples or even upholstery provided by the customer.

The upholstered arms are part of the backrest piece in the Chelsea 800 model.

FIXED LEGS

Four metal legs (F) for 700 chairs, made of 16 mm diameter steel tube (tube Ø 16x2), welded on rectangular profile crosspieces. Finished in black (N) or white (B) thermosetting epoxy powder paint or in the wide range of Mobboli metallic finishes. Black nylon sliding stops on its floor support.

Four wooden legs (FPM), for 800 armchairs and 700 chairs, manufactured in the same tube Ø 16x2 mm as the F structure, sheathed with coniferous ash wood, and matt varnish in oak (RB) or dark oak (RBO) finish. Interior structure finished in black (N) as standard, or white (B) thermosetting epoxy powder paint.

Fixed with four spokes with wheels (4 C/R) or with stops (4 C/T) for 800 armchairs and 700 chairs, made of steel tube Ø 20 mm in diameter, curved and welded to a central metal piece located under the seat. Finished in black (N) or white (B) thermosetting epoxy powder paint or in the wide range of Mobboli metallic finishes.

Fixed Four curved metal legs (SF and TF): for 700 chairs and stools, made of steel tube Ø20 mm in diameter forming curved sides and horizontal crosspieces for union, with horizontal rod welded to each side. TF stool has a metal rod as a footrest. Finished in black (N) or white (B) thermosetting epoxy powder paint or in the wide range of Mobboli metallic finishes.

SWIVELS

Five-spoke base (BC), pyramidal design, for 800 armchairs. Available in polished aluminium (C) or black polyamide (N), with 65mm wheels. Rotatable and adjustable in height by means of cylinder of gas of black color. Option aluminium base painted in sample colours, with black gas column.

Base with four polished aluminium spokes (GC) Ø 670 mm with sliding stops, for 700 chairs and 800 armchairs. Swivel and adjustable in height by means of a chromed gas cylinder. Option base painted in sample colours, with chrome gas column.

Swivel base with four polyamide legs (4 GT), for 800 armchairs and 700 chairs, available in black (N), white (B) or grey (G) mm with sliding stops on the floor support.


ACABADOS DE LAS ESTRUCTURAS METALICAS / METALLIC STRUCTURES FINISHES

ESTÁNDAR / STANDARD



RAL 9005 Negro (N) Black
RAL 9016 Blanco (B) White

COLORES (liso semibrillo) / COLORS (Semi-gloss smooth)



RAL 1013 Oyster White (OW)
RAL 1019 Visón (VI) Mink
RAL 1032 Mostaza (MO) Mustard
RAL 3003 Rojo (RO) Red
RAL 5014 Celeste (CE) Light Blue
RAL 5020 Verde Oceano (VO) Ocean Green
RAL 7004 Gris (GR) Grey

COLORES (Texturado) / COLORS (Textured)




RAL 5011 Blue Night (BN)
RAL 7016 Anthracite (AN)

COLORES (Liso semimate) / COLORS (Semi-mate Smooth)




NCS 3020 Y80R Powder (PO)
NCS 3502-R Light Grey (LG)

Metalizados / Metallized



Gold (smooth) NEW
Copper (Textured)
Silver (smooth) RAL 9006

ACABADOS MADERA FUNDA PATAS / WOODEN LEG COVERS FINISHES



Roble Claro (RB) Light oak
Roble Oscuro (RBO) Dark oak

*Patas de madera (modelos FPM): funda de madera acabado roble claro (RB) o roble oscuro (RBO)
* Wooden feet (FPM models): wood cover light oak (RB) or dark oak (RBO) finished

TAPICERÍA / UPHOLSTERY

La colección Chelsea puede ser tapizados en cualquiera de los tejidos incluidos en el muestrario Mobboli, incluso en tapicerías adecuadas aportadas por el cliente.

Respaldo silla 700: opción cordón/vivo en igual o diferente tapicería o color.

Respaldos silla 700 o sillón 800: opción trasera en diferente tapicería o color.

The Chelsea collection can be upholstered in any of the fabrics included in the Mobboli sample, even in suitable tapestries provided by the customer.

Chair backrest 700: perimeter cord option in the same or different upholstery or color.

Chair backrest 700 or armchair 800: rear option in different upholstery or color.

NORMATIVAS Y CERTIFICADOS / REGULATIONS AND CERTIFICATES

Proceso de fabricación bajo certificado de gestión de calidad UNE EN ISO 9001:2015, medioambiente UNE EN ISO 14001:2015.

· Ficha de reciclabilidad que contempla el estudio de los menores impactos medioambientales del producto a lo largo de su ciclo de vida.

· Certificado bajo normativa UNE-EN 16139.

· Calidad concertada a AIDIMME.

Manufacturing process under UNE quality management certificate EN ISO 9001: 2015, environment UNE EN ISO 14001: 2015.

· Recyclability sheet that includes the study of minors environmental impacts of the product throughout its cycle of life.

· Certified under regulation UNE-EN 16139.

· Quality concerted AIDIMME.



GARANTIA / WARRANTY

Mobboli ofrece una garantía de 5 años contra todo defecto de fabricación sin incluir los daños ocasionados por un uso inadecuado ni los propios del desgaste por uso o accidente. Quedan excluidos también de la garantía los daños ocasionados por un mantenimiento o limpieza inadecuada. Quedan excluidas de la garantía las roturas y manchas de tapicería.

Todos los productos de esta colección llevan bajo el asiento una etiqueta identificativa con un N°del control de calidad, necesaria para aplicar la garantía. Si han manipulado o eliminado dicha etiqueta, el artículo pierde su garantía. Deberá acreditar la fecha de compra del producto con la factura correspondiente y con fotografía del N° etiqueta calidad.

Mobboli offers a 5-year warranty against manufacturing defects, not including damage caused by improper use or damage caused by wear or accident. Damages caused by improper maintenance or cleaning are also excluded from the warranty. Breaks and stains of upholstery are excluded from the warranty.

All the products of this collection have under the seat an identification label with a N° of quality control, necessary to apply the warranty. If they have manipulated or eliminated said label, the article loses its warranty. It must prove the date of purchase of the product with the corresponding invoice and with a photograph of the quality label number.

COLECCIÓN / COLLECTION

CHELSEA 700



700 F

Silla 4 patas
Four leg chair



700 FPM

Silla 4 patas
madera
Four wood legs
chair



700 4 C/R

Silla 4 patas con
ruedas
Four legs with
castor chair



700 4 C/T

Silla 4 patas
Four leg chair



700 4 GT

Silla giratoria 4
patas
Four legs swivel
chair



700 GC

Silla giratoria 4
aspas
Four stars swivel
chair



700 4 SF

Silla 4 patas curvas
Four curved leg
chair



700 TFM

Taburete 4 patas
curvas
Four curved leg
stool



700 TF

Taburete 4 patas
curvas
Four curved leg
stool

CHELSEA 800



800 FPM

Silla 4 patas
madera
Four wood legs
chair



800 4 C/R

Silla 4 patas con
ruedas
Four legs with
castor chair



800 4 C/T

Silla 4 patas
Four leg chair



800 4 GT

Silla 4 patas con
ruedas
Four legs with
castor chair



800 GC

Silla apilable 4
patas
Four stackable leg
chair



800 BG

Silla apilable 4
patas
Four stackable leg
chair

ASIENTO Y RESPALDO/ SEAT AND BACKREST



700

Tapizado
Upholstered



800

Tapizado
Upholstered

ESTRUCTURAS/ STRUCTURES



Metálicas/ Metal

Cuatro patas metálicas
Four metal legs



Madera/ Wood

Fundas de madera
Wooden covers



Ruedas/ Castors

Cuatro patas metálicas
con ruedas
Four metal legs with
castors



Topes/ Slides

Cuatro patas metálicas
con topes
Four metal legs with
slides



Metálicas/ Metal

Cuatro patas metálicas curvas
silla y taburete
Four curved metallic legs
chair and stool



Poliamida/ Polyamide

Cuatro patas negro
Four black legs



4 radios/ 4 stars

Base pulida o pintada
Polish or painted base



5 radios / 5 stars

Base aluminio o
poliamida con ruedas
Aluminum or polyamide
base with castors

OPCIONES/ OPTIONS



700


Vivo tapizado
Perimeter cord
upholstered



700/800

Diferenciar tapicerías: Asiento,
Respaldo y trasera
Differentiate upholstery: Seat,
Backrest and back.

DISEÑADOR / DESIGNER



Studio Mobboli

Formado por un equipo multidisciplinar de diseñadores industriales, ingenieros de producto y diseñadores gráficos que junto con prototipistas son capaces de desarrollar las colecciones propuestas por diseñadores externos y además desarrollar íntegramente sus propias colecciones. Nuevas incorporaciones suman su talento a Studio Mobboli para expresar un diseño contemporáneo, elegante y atemporal.

Formed by a multidisciplinary team of industrial designers, product engineers and graphic designers who together with prototypes are able to develop the collections proposed by external designers and also develop their own collections entirely. New additions add their talent to Studio Mobboli to express a contemporary, elegant and timeless design.